

LEGENDA


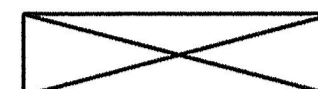

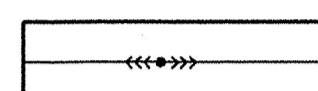







USTALENIA PLANU

	GRANICA OBOWIĄZYWANIA PLANU
	LINIE ROZGRANICZAJĄCE
	NIEPRZEKRACZALNE LINIE ZABUDOWY
	OBOWIĄZUJĄCE LINIE ZABUDOWY
	OBOWIĄZUJĄCE LINIE KSZTAŁTOWANIA ZABUDOWY CIĄGŁEJ
	WYMIAROWANIE ODLEGŁOŚCI MIĘDZY LINIAMI SYMBOL WSKAZUJĄCY LOKALIZACJĘ USŁUG W PARTERACH BUDYNKÓW DOSTĘPNYCH OD STRONY ULIC I PLACÓW PUBLICZNYCH
	BUDYNKI DO WYBURZENIA W ZWIĄZKU Z REALIZACJĄ CEŁÓW PUBLICZNYCH
	BUDYNKI O WARTOŚCIACH KULTUROWYCH
	DOMINANTY WYSOKOŚCIOWE LUB PRZESTRZENNE
	GRANICA STREFY OCHRONY KONSERWATORSKIEJ
	DRZEWIA ISTNIEJĄCE DO ZACHOWANIA
	PROJEKTOWANE SZPALERY DRZEW
	PROJEKTOWANE GRUPY ZIELENI WYSOKIEJ
	GŁÓWNE WEJŚCIA DO BUDYNKÓW
	ŚCIEŻKI ROWEROWE
	ROWY WRAZ Z OSKARPOWANIEM DO ZACHOWANIA
	LINIE ENERGETYCZNE DO SKABLOWANIA LUB PRZEŁOŻENIA

SYMBOLE PRZEZNACZENIA TERENU

	TERENY ZABUDOWY MIESZKANIOWEJ JEDNORODZINNEJ
	TERENY ZABUDOWY MIESZKANIOWEJ JEDNORODZINNEJ I USŁUG
	TERENY ZABUDOWY MIESZKANIOWEJ WIELORODZINNEJ
	TERENY ZABUDOWY MIESZKANIOWEJ WIELORODZINNEJ I USŁUG
	TERENY USŁUG
	TERENY ZABUDOWY PRODUKCYJNEJ, SKŁADÓW I MAGAZYNÓW
	TERENY USŁUG ORAZ ZABUDOWY PRODUKCYJNEJ
	TERENY INFRASTRUKTURY ELEKTROENERGETYCZNEJ
	TERENY ZIELENI PARKOWEJ
	TERENY ZIELENI PARKOWEJ Z USŁUGAMI SPORTU
	TERENY OBIEKTÓW KULTURY, I OŚWIATY
	TERENY USŁUG MOTORYZACYJNYCH I TRANSPORTOWYCH
	TERENY PARKINGÓW
TERENY KOMUNIKACYJNE	
	DROGI ZBIORCZE
	DROGI LOKALNE
	DROGI DOJAZDOWE
	DROGI WEWNĘTRZNE
	DROGI SERWISOWE PRZY DRODZE GŁÓWNEJ
	PLACE PUBLICZNE
	CIĄGI PIESZO - JEZDNE

OZNACZENIA O CHARAKTERZE INFORMACYJNYM

	BUDYNKI ISTNIEJĄCE - DO REMONTU, PRZEBUDOWY, NADBUDOWY
	BUDYNKI ISTNIEJĄCE KOLIDUJĄCE Z USTALENIAMI PLANU
	ISTNIEJĄCE LINIE WYSOKIEGO NAPIĘCIA
	ISTNIEJĄCE LINIE ŚREDNIEGO NAPIĘCIA
	JEZDNI PROJEKTOWANYCH I ISTNIEJĄCYCH DRÓG
	ZBIORNIKI WODNE, NIE WYZNACZONE LINIAMI ROZGRANICZAJĄCYMI
	MOSTY I KŁADKI
	NUMER STANOWISKA ARCHEOLOGICZNEGO
	PROPONOWANE GRANICE DZIAŁEK
	SUGEROWANE LINIE ROZGRANICZAJĄCE POZA GRANICĄ PLANU
	SUGEROWANE SYMBOLE POZA GRANICĄ PLANU

