





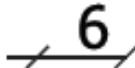


LEGENDA MPZP

OBOWIĄZUJĄCE USTALENIA PLANU

-  granica obszaru objętego planem
-  linie rozgraniczające tereny o różnym przeznaczeniu lub różnych zasadach zagospodarowania
-  nieprzekraczalne linie zabudowy
-  nieprzekraczalne linie zabudowy od lasu
-  MNU - teren zabudowy mieszkaniowej jednorodzinnej z dopuszczeniem usług
-  KDW - teren drogi wewnętrznej
-  wymiarowanie w metrach

GRANICE OBSZARÓW CHRONIONYCH NA PODSTAWIE PRZEPISÓW ODRĘBNYCH

-  granica Warszawskiego Obszaru Chronionego Krajobrazu

OZNACZENIA INFORMACYJNE

-  droga poza obszarem opracowania - ul. Leśna