
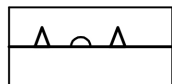


LEGENDA

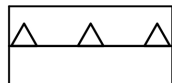
OZNACZENIA OBOWIĄZUJĄCE:



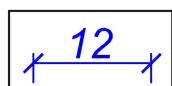
GRANICA OBSZARU OBJĘTEGO ZMIANĄ PLANU
W ZAKRESIE LINII ZABUDOWY OD LASU



NIEPRZEKRACZALNA LINIA ZABUDOWY OD LASU



NIEPRZEKRACZALNA LINIA ZABUDOWY



WYMIARY OKREŚLAJĄCE W METRACH WZAJEMNE
POŁOŻENIE ELEMENTÓW NA RYSUNKU PLANU


OZNACZENIA INFORMACYJNE:



GRANICA TERENU ZAMKNĘTEGO PKP TZ-141

OZNACZENIA INFORMACYJNE:

- obowiązujące w planie przyjętym uchwałą 98/IX/2003 z dnia 29 maja 2003 r.



LINIE ROZGRANICZAJĄCE TERENY



TEREN LASU



TERENY ZABUDOWY MIESZKANIOWEJ JEDNORODZINNEJ I SIEDLISKOWEJ



TERENY ZABUDOWY MIESZKANIOWEJ JEDNORODZINNEJ



NIEPRZEKRACZALNA LINIA ZABUDOWY